


Montacargas PRH


Montacargas


Nuestro día a día no sólo está compuesto por personas a nuestro alrededor sino que estamos rodeados por infinitos objetos que nos facilitan nuestra jornada y en muchos casos necesitan ser transportados.


Nuestras soluciones son capaces de adaptarse a las necesidades del cliente ofreciendo soluciones de elevación, todo ello con un amplio abanico de opciones de tamaño, peso o alturas y permitiendo al cliente personalizarlo con extras en seguridad y mantenimiento que alarguen su tiempo de vida útil de servicio.


Todas estas soluciones están pensadas para centros industriales, hoteles, parkings, hospitales o bibliotecas.


 150-3.000 kg

 A 180°, 90° y 0°

 Recorrido máximo 12 m

 Hidráulico

 Velocidad 0,1 / 0,2 m/s



Configuración Básica

- Plataforma con acabado en "Gris Martelé".
- Piso en acero antideslizante.
- Maniobra eléctrica semi-premontada de 24V para 2 paradas mediante placa electrónica, o con automatismo programable para tres o más paradas o con opciones especiales (isonivelación, puertas de lamas etc.)
- Botoneras exteriores de superficie con stop de seta.
- Control de aflojamiento de cables con contacto eléctrico de seguridad.
- Contacto de seguridad en final de recorrido.
- Válvula de seguridad por sobrepresión.
- Válvula paracaídas.
- Control de seguridad por tiempo de funcionamiento.
- Barandilla de protección en lateral de guías.
- Sistema de seguridad de puertas mediante cerradura eléctrica (recomendada) o leva retráctil.
- Isonivelación.



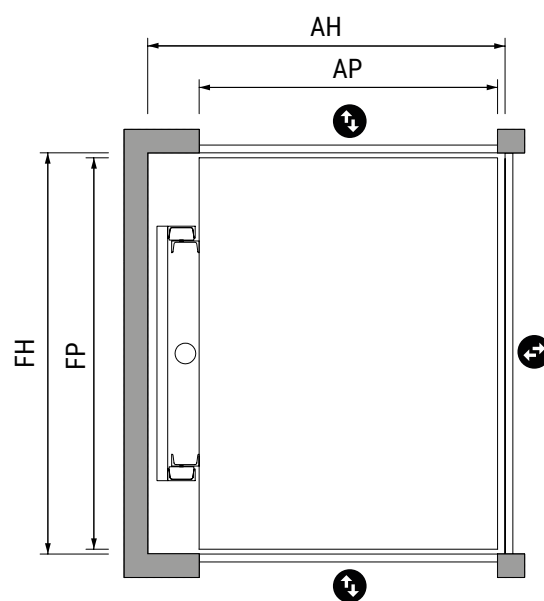
Montacargas

Planos y medidas

Perspectiva














Planta



AH	Ancho de hueco
AP	Ancho de plataforma
FH	Fondo de hueco
FP	Fondo de plataforma

Montacargas PRH

REFERENCIA	Características		Ancho		Fondo		Hueco		Foso		
	Q Kg	V m/s	AM mm	AX mm	FM mm	FX mm	AH mm	FH mm	PRH-1 mm	PRH-1(2) mm	PRH-1-I mm
											
PRH-1	150	0,1 / 0,2	500	900	550	1.200	AP+150	FP+50	100	-	750
	300	0,1 / 0,2	600	1.300	750	1.500	AP+180	FP+50	210	-	750
	400	0,1 / 0,2	600	1.300	750	1.500	AP+180	FP+50	210	-	750
	500	0,1 / 0,2	600	1.300	950	2.000	AP+180	FP+50	210	450	900
	750	0,1 / 0,2	800	1.500	950	2.500	AP+210	FP+50	210	550	1.000
	1.000	0,1 / 0,2	800	2.000	1.150	2.700	AP+230	FP+50	250*	550	1.000
	1.500	0,1 / 0,2	800	2.000	1.150	3.000	AP+260	FP+50	270*	650	1.250
	2.000	0,1 / 0,2	1.000	2.000	1.650	3.500	AP+260	FP+50	280*	650	1.500
	3.000	0,1 / 0,2	1.000	2.000	1.650	3.200	AP+280	FP+50	-	650	1.500
	Q Capacidad de carga V Velocidad		AM Ancho mínimo AX Ancho máximo		FM Fondo mínimo FX Fondo máximo		AH Ancho de hueco FH Fondo de hueco		PRH-1 Pistón simple PRH-1(2) Pistón simple PRH-1-I Pistón simple		

* Consultar según medidas.

-Dimensiones estándar.

-Colocación de puertas con cerradura eléctrica por parte del cliente.

-No apto para personas.

-Si las medidas de hueco de su montacargas no corresponden a la de las tablas consulte a nuestro equipo comercial.

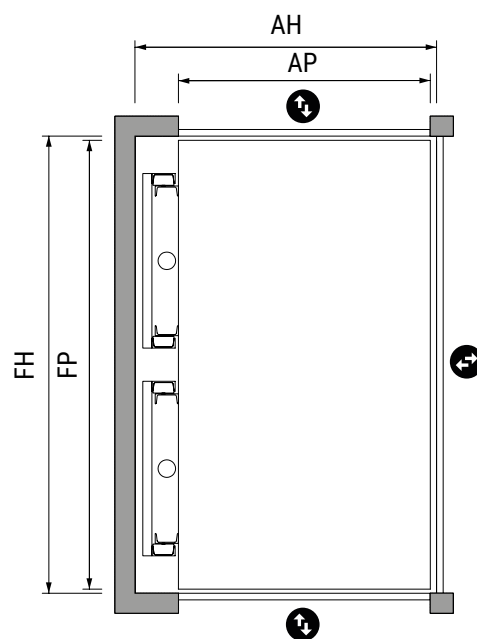
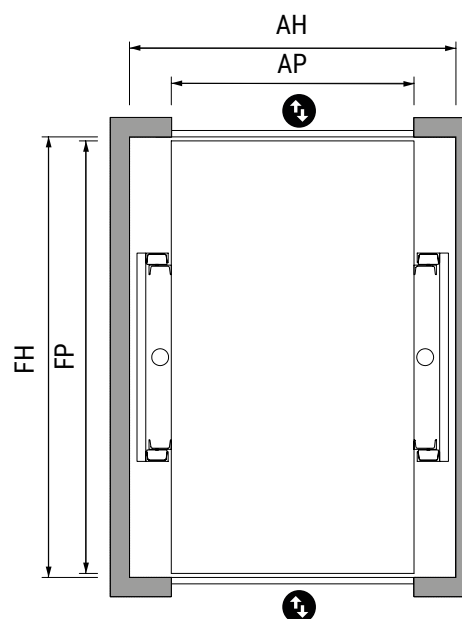
Montacargas

Planos y medidas

Perspectiva













Planta



AH	Ancho de hueco
AP	Ancho de plataforma
FH	Fondo de hueco
FP	Fondo de plataforma

Montacargas PRH

REFERENCIA	Características		Dimensiones		Hueco		Foso			
	Q Kg	V m/s	AP mm	FP mm	AH mm	FH mm	PRH-2 mm	PRH-2-I mm	PRH-2-1 mm	PRH-2-1-I mm
										
PRH-2 2	1.500	0,1 / 0,2	2.000	3.000	2.360	3.050	550	1.600	-	-
	2.000	0,1 / 0,2	2.500	5.000	2.920	5.050	550	1.600	-	-
	3.000	0,1 / 0,2	2.500	5.000	2.960	5.050	600	1.800	-	-
	4.000	0,1 / 0,2	2.500	5.000	3.020	5.050	650	2.300	-	-
	5.000	0,1 / 0,2	2.500	5.000	3.060	5.050	650	2.300	-	-
PRH-2 1 2	2.000	0,1 / 0,2	2.500	5.000	2.780	5.050	-	-	1.300	1.300
	3.000	0,1 / 0,2	2.500	5.000	2.800	5.050	-	-	2.000	2.000
	Q Capacidad de carga V Velocidad		AP Ancho plataforma FP Fondo plataforma		AH Ancho de hueco FH Fondo de hueco		PRH-2 2 Pistones enfrentados PRH-2-I 2 Pistones enfrentados PRH-2-1 2 Pistones en linea PRH-2-1-I 2 Pistones en linea			

-Dimensiones estándar.

-Colocación de puertas con cerradura eléctrica por parte del cliente.

-No apto para personas.

-Si las medidas de hueco de su montacargas no corresponden a la de las tablas consulte a nuestro equipo comercial.